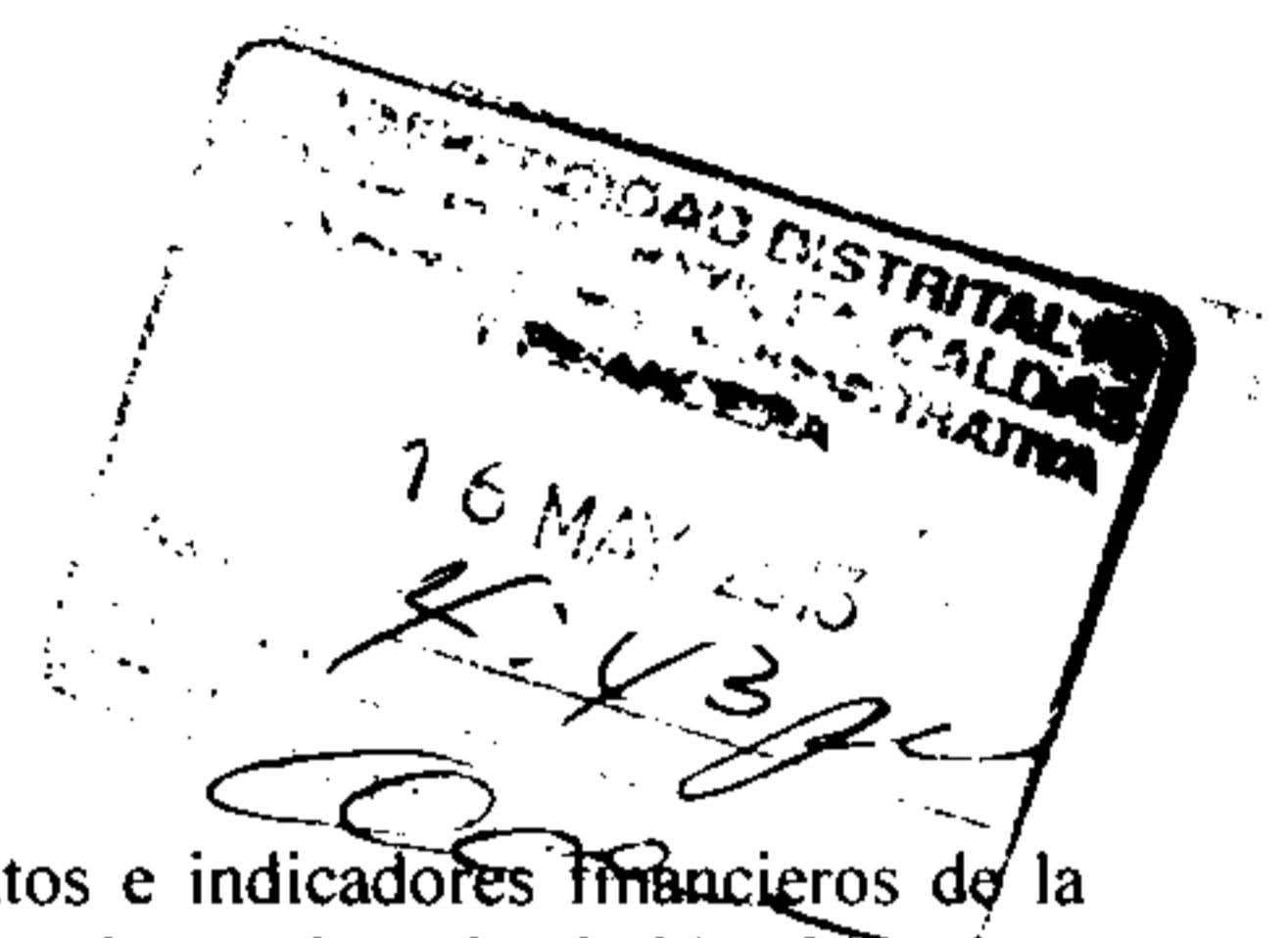




UNIVERSIDAD DISTRITAL  
FRANCISCO JOSE DE CALDAS  
DIVISION DE RECURSOS FINANCIEROS

Bogotá D.C., 16 de Mayo de 2013

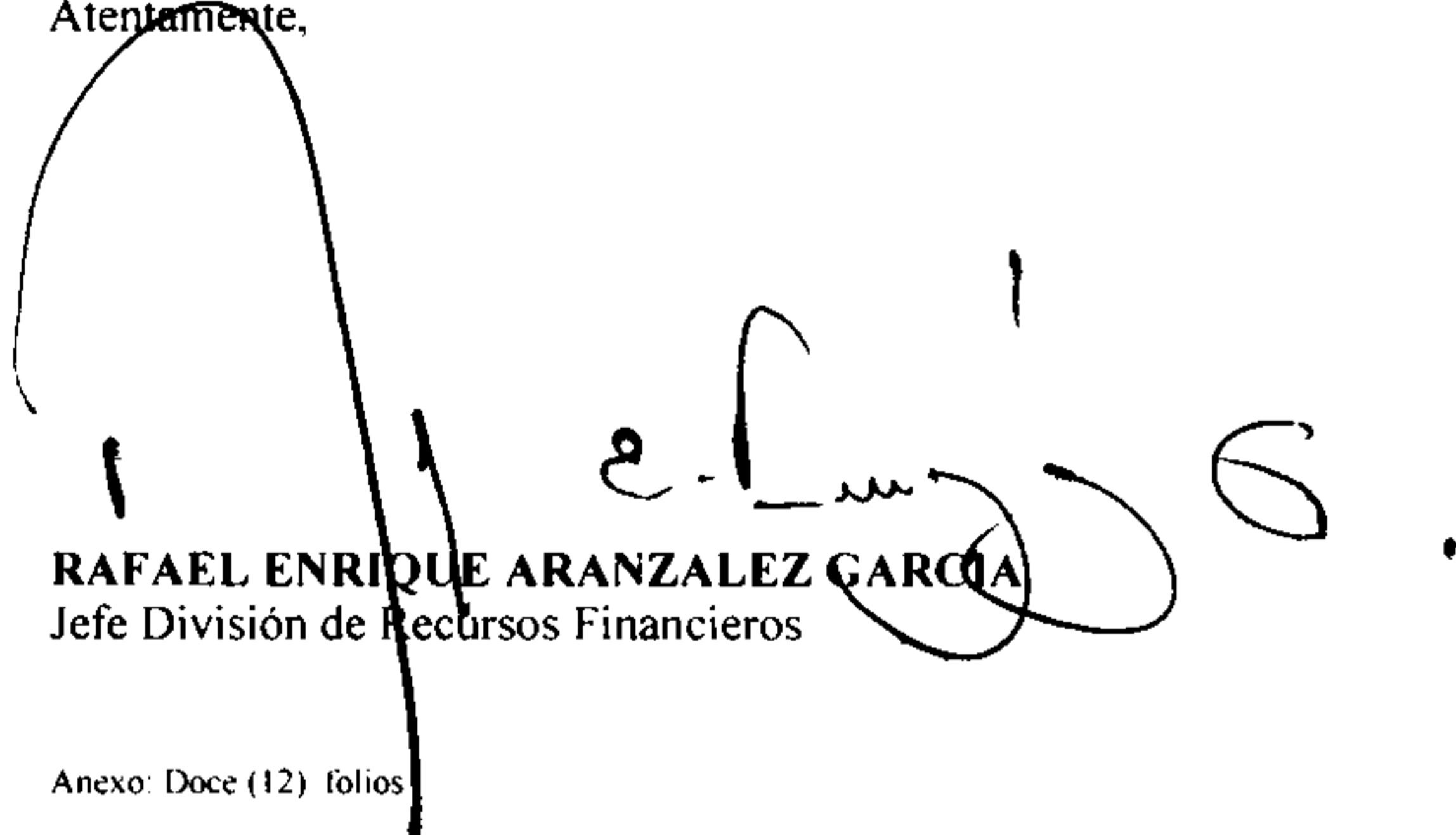
Doctor  
**ROBERTO VERGARA PORTELA**  
Vicerrector Administrativo y Financieros  
**UNIVERSIDAD DISTRITAL FRANCISCO JOSE DE CALDAS**  
Presente.



Respetado doctor Vergara:

Comedidamente me permito remitir la evaluación definitiva a los documentos e indicadores financieros de la Convocatoria Pública No.004 de 2013, de acuerdo a los Términos de Referencia y a la Adenda No. 01, cuyo objeto es: **SUMINISTRO E INSTALACION DEL MOBILIARIO PARA LA FACULTAD DE CIENCIAS Y EDUCACIÓN DE LA SEDE DE LA MACARENA A Y LA BIBLIOTECA CENTRAL DE LA ADUANILLA DE PAIBA DE LA UNIVERSIDAD DISTRITAL FRANCISCO JOSÉ DE CALDAS.**

Atentamente,



**RAFAEL ENRIQUE ARANZALEZ GARCIA**  
Jefe División de Recursos Financieros

Anexo: Doce (12) folios


	NOMBRE	CARGO	FIRMA
PROYECTÓ	GUSTAVO DIAZ ARIAS	OPS Sección de Contabilidad	
REVISÓ	Jesús Alvaro Mahecha	Jefe Sección de Contabilidad	
APROBÓ	RAFAEL ENRIQUE ARANZALEZ	Jefe División de Recursos Financieros	



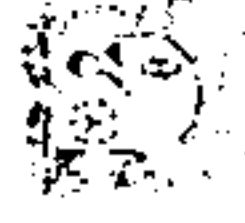
**UNIVERSIDAD DISTRITAL FRANCISCO JOSÉ DE CALDAS**  
**VICERRECTORÍA ADMINISTRATIVA Y FINANCIERA**  
**CONVOCATORIA PÚBLICA No.004 DE 2013**  
**PRIMERA EVALUACIÓN DE ADMISIBILIDAD**  
**DOCUMENTOS FINANCIEROS**

MAYO 10 DE 2013

EMPRESA	VALORES A DICIEMBRE 31 DE 2011				INDICADORES BÁSICOS EN 2012				DOCUMENTOS	INDICADORES
	Activo Corriente	Activo Total	Pasivo Corriente	Pasivo Total	Liquidez Mayor = 2.0	Capital de Trabajo Mínimo \$2.704.263.520	Endeudamiento Menor = 50%			
890323667 METALICAS JEP	11.416.641.412	16.315.710.687	5.343.328.476	7.907.844.032	2,14	6.073.112.936	48,47%		ADMISIBLE	ADMISIBLE
800134773 SOLINOF S.A.	26.307.420.000	62.703.331.000	10.877.790.000	30.757.119.000	2,42	15.429.630.000	49,05%		ADMISIBLE	ADMISIBLE
860510142 INVERSIONES GUERFOR	12.962.920.000	19.940.931.000	5.284.105.000	9.927.508.000	2,45	7.678.815.000	49,78%		ADMISIBLE	ADMISIBLE
830036940 MODERLINE S.A.S.	9.687.150.000	16.209.170.000	3.192.430.000	6.349.845.000	3,03	6.494.720.000	39,17%		ADMISIBLE	ADMISIBLE
860033419 FAMOC DEPANEL	20.050.041.223	28.817.269.973	9.881.945.764	13.456.605.764	2,03	10.168.095.459	46,70%		ADMISIBLE	ADMISIBLE
UNION TEMPORAL DISTRITAL 2013										
800014574 DUCON S.A.	10.551.198.000	11.505.719.000	5.490.694.000	7.890.091.000	2,60	2.664.242.319	49,43%		NO ADMISIBLE	NO ADMISIBLE
830082792 NIME LTDA	243.973.183	250.094.100	73.799.143	73.799.143					Falto Dictamen	
UNION TEMPORAL CRUZ-LUCENA										
860051447 INDUSTRIAS CRUZ HNOS S.A.	18.569.664.483	36.869.313.259	8.454.762.794	15.985.044.895	3,90	8.623.044.500	41,31%		SUBSANAR	ADMISIBLE
19365784 LUCENA MARTINEZ JOSE ALBERTO	7.554.838.774	13.270.819.994	1.169.580.057	4.351.771.869					Falta Conc Tributaria	
UNION TEMPORAL MULHE 2013										
860059687 MULTIPROYECTOS S.A.	23.722.553.000	48.947.683.000	15.751.279.000	27.623.665.000	3,28	4.838.441.573	38,47%		ADMISIBLE	ADMISIBLE
91262212 MAURICIO VEGA MERCHAN / HECH	2.125.693.782	3.141.730.091	420.084.636	644.064.853						
UNION TEMPORAL SEVEX - EMES										
830092384 SERVEX	6.671.801.000	7.683.185.000	2.851.363.000	4.213.966.000	3,06	2.860.587.223	43,68%		SUBSANAR	ADMISIBLE
800218499 EMES	787.257.250	1.207.126.070	166.321.841	212.698.711					Falta Conc Tributaria	
UNION TEMPORAL CIENCIAS Y EDUCACION 004										
830064756 AMPLEX	3.371.649.266	7.511.192.441	1.519.428.468	1.830.922.553	2,02	4.334.883.358	33,23%		SUBSANAR	ADMISIBLE
890207543 VENTANAL ARKETIPO S.A.	28.893.907.026	47.947.850.954	18.766.144.361	25.838.977.734					Falta Conc Tributaria	
CONSORCIO DOTACION DISTRITAL										
860061577 INDUSTRIAL METALMADERA INMEM	3.048.863.505	10.241.467.940	1.824.705.323	5.031.155.205	2,27	2.871.356.054	45,30%		NO ADMISIBLE	ADMISIBLE
91488772 RAFAEL BEJARANO GUALDRON-SO	8.407.029.221	10.937.671.013	2.476.591.404	4.177.383.977					Falto Dictamen	

  
**RAFAEL ENRIQUE ARANZALEZ GARCIA**  
 Jefe División de Recursos Financieros

Revisó: Jesús Alvaro Mahecha Rangel  
 Elaboró: GUSTAVO DIAZ



ITEM	DOCUMENTOS FINANCIEROS SOLICITADOS	EMPRESA PROPONENTE		EMPRESA PROPONENTE		EMPRESA PROPONENTE		EMPRESA PROPONENTE	
		890323887		800134773		860510142		830038940	
		METALICAS JEP		SOLINOF S.A.		INVERSIONES GUERFOR		MODERLINE S.A.S.	
		CUMPLIMIENTO		CUMPLIMIENTO		CUMPLIMIENTO		CUMPLIMIENTO	
		SI	NO	SI	NO	SI	NO	SI	NO
1	RUP 31 DICIEMBRE 2012	X		X		X		X	
2	DECLARACION DE RENTA	X		X		X		X	
3	CONCILIACION TRIBUTARIA	X		X		X		X	
	ESTADOS FINANCIEROS								
	Balance General	X						X	
	Estado de Resultados	X						X	
	Notas Explicativas	X						X	
	Reclamen de Estados financieros Artículo 38 Ley 242/195	X						X	
									2011
		ADMISIBILIDAD EN DOCUMENTOS FINANCIEROS		ADMISIBLE		ADMISIBLE		ADMISIBLE	

*Rafael Enrique Aranzalez Garcia*  
**RAFAEL ENRIQUE ARANZALEZ GARCIA**  
 Jefe División de Recursos Financieros

Revisó: Jesús Avaro Mahecha Rangel  
 Elaboró GUSTAVO DIAZ

UNIVERSIDAD DISTRITAL FRANCISCO JOSÉ DE CALDAS  
 VICERRECTORÍA ADMINISTRATIVA Y FINANCIERA  
 CONVOCATORIA PÚBLICA No.04 DE 2013  
 PRIMERA EVALUACIÓN DE ADMISIBILIDAD  
 DOCUMENTOS FINANCIEROS  
 MAYO 10 2013

		UNIÓN TEMPORAL DISTRITAL 2013			
ITEM	DOCUMENTOS FINANCIEROS SOLICITADOS	EMPRESA PROPONENTE		EMPRESA PROPONENTE	
		EMPRESA PROPONENTE	EMPRESA PROPONENTE		
		900014574	830082792		
		DUCON S.A.	NIME LTDA		AN /
		CUMPLIMIENTO		CUMPLIMIENTO	
		SI	NO	SI	NO
1	RUP 31 DICIEMBRE 2012	X		X	2011
2	DECLARACION DE RENTA	X		X	11
3	CONCILIACION TRIBUTARIA	X		X	
4	ESTADOS FINANCIEROS				
	Balances General	X		X	
	Estado de Resultados	X		X	
	Notas Explicativas	X		X	
	Declamen de Estados financieros Artículo 38 Ley 222/1995	X			NO PRESENTO
		ADMISIBILIDAD EN DOCUMENTOS FINANCIEROS		ADMISIBLE	NO ADMISIBLE

*Rafael Enrique Aranzalez Garcia*

**RAFAEL ENRIQUE ARANZALEZ GARCIA**  
 Jefe División de Recursos Financieros

Revisó: Jesús Alvaro Mahecha Rangel

Elaboró: GUSTAVO DIAZ

ITEM	UNION TEMPORAL SEVEX - EMES					UNION TEMPORAL CIENCIAS Y EDUCACION 004 DE 201					CONSORCIO DOTACION DISTRITAL																			
	EMPRESA PROPONENTE					EMPRESA PROPONENTE					EMPRESA PROPONENTE																			
	830092384					800218499					890207543					840041577														
DOCUMENTOS FINANCIEROS SOLICITADOS	SERVEX					EMES					AMPLEX					VENTANAL ARKETIPO S.A.					INDUSTRIAL METALMADERA INMEMA LTDA					RAFAEL BEJARANO GUALDRON-SOLUCIONES EDUCATIVAS				
	CUMPLIMIENTO	SI	NO	OBSERVACIONES	2011	CUMPLIMIENTO	SI	NO	OBSERVACIONES	2011	CUMPLIMIENTO	SI	NO	OBSERVACIONES	2011	CUMPLIMIENTO	SI	NO	OBSERVACIONES	2011	CUMPLIMIENTO	SI	NO	OBSERVACIONES						
1	X					X					X					X					X									
2	X					X					X					X					X									
3	X					X					X					X					X									
4	X					X					X					X					X									
RUP 31 DICIEMBRE 2012																														
DECLARACION DE RENTA																														
CONCILIACION TRIBUTARIA																														
ESTADOS FINANCIEROS																														
Balanza General																														
Estado de Resultados																														
Notas Explicativas																														
Declaramen de Estados financieros Artículo 38 Ley 222/1995																														

ADMISIBILIDAD EN DOCUMENTOS FINANCIEROS	ADMISIBLE	SUBSANAR	ADMISIBLE	SUBSANAR	ADMISIBLE	SUBSANAR	ADMISIBLE	SUBSANAR

1  
 RAFAEL ENRIQUE ARAUJAZALEZ GARCIA  
 Jefe División de Recursos Financieros

Revisó: Jesús Alvaro Mahecha Rangel

Elaboró GUSTAVO DIAZ

UNIVERSIDAD DISTRITAL FRANCISCO JOSÉ DE CALDAS  
 VICERRECTORÍA ADMINISTRATIVA Y FINANCIERA  
 CONVOCATORIA PÚBLICA No.004 DE 2013  
 PRIMERA EVALUACIÓN DE ADMISIBILIDAD  
 DOCUMENTOS FINANCIEROS  
 MAYO 10 2013

INDICADOR	CONDICIONES ESTABLECIDAS EN LOS TÉRMINOS DE REFERENCIA
Razón Corriente $\geq$ A	2.0 Veces
Endeudamiento $\leq$ A	50%
Capital de Trabajo $\geq$ 50% del Valor del Presupuesto Oficial	

PRESUPUESTO OFICIAL  
 VALOR DE LA OFERTA

5.408.5  
 5.396.4

ITEM	INDICADORES FINANCIEROS CALCULADOS

RAZÓN CORRIENTE	
1	Razon Corriente $\geq$ A 2.0 Veces
	Activo Corriente
	Pasivo Corriente

ENDEUDAMIENTO	
2	Endeudamiento $\leq$ A 50%
	Pasivo Total
	Activo Total

CAPITAL DE TRABAJO	
3	Capital de Trabajo $\geq$ 50% del Valor del Presupuesto Oficial
	Activo Corriente
	Pasivo Corriente
	Ppto Oficial

AMBIOS EN CUMPLIMIENTO DE INDICADORES FINANCIEROS

**RAFAEL ENRIQUE ARANZALEZ GARCIA**  
 Jefe División de Recursos Financieros

Revisó: Jesús Alvaro Mahecha Rangel

Elaboró: GUSTAVO DIAZ

UNIVERSIDAD DISTRITAL FRANCISCO JOSÉ DE CALDAS  
 VICERRECTORÍA ADMINISTRATIVA Y FINANCIERA  
 CONVOCATORIA PÚBLICA No.004 DE 2013  
 PRIMERA EVALUACIÓN DE ADMISIBILIDAD  
 DOCUMENTOS FINANCIEROS  
 MAYO 10 2013



CONDICIONES ESTABLECIDAS EN LOS TÉRMINOS DE REFERENCIA	
INDICADOR	
Razón Corriente >= A 2.0 Vezes	
Endeudamiento <= A 50%	
Capital de Trabajo >= 50% del Valor del Presupuesto Oficial	

PRESUPUESTO OFICIAL VALOR DE LA OFERTA 5.360.391.146,00 VALOR DE LA OFERTA 5.383.918.240,00

ITEM	INDICADORES FINANCIEROS CALCULADOS	EMPRESA PROPONENTE		EMPRESA PROPONENTE	
		MIT	860510142	MIT	830036940
		INVERSIONES GUERFOR		MODERLINE S.A.S.	
		CUMPLIMIENTO		CUMPLIMIENTO	
		SI	NO	SI	NO
					OBSERV.

RAZÓN CORRIENTE					
1	Razón Corriente >= A 2.0 Vezes	Activo Corriente	\$ 12.962.920.000,00	Activo Corriente	\$ 9.687.150.000,00
		Pasivo Corriente	\$ 5.284.105.000,00	Pasivo Corriente	\$ 3.192.430.000,00
			2,45		3,03

ENDEUDAMIENTO					
2	Endeudamiento <= A 50%	Pasivo Total	\$ 9.927.508.000,00	Pasivo Total	\$ 6.349.845.000,00
		Activo Total	\$ 19.940.931.000,00	Activo Total	\$ 16.209.170.000,00
			50%		39%

CAPITAL DE TRABAJO					
3	Capital de Trabajo >= 50% del Valor del Presupuesto Oficial	Activo Corriente	\$ 12.962.920.000,00	Activo Corriente	\$ 9.687.150.000,00
		Pasivo Corriente	\$ 5.284.105.000,00	Pasivo Corriente	\$ 3.192.430.000,00
		Ppto Oficial	\$ 5.408.527.038,00	Ppto Oficial	\$ 5.408.527.038,00
			\$ 2.704.263.519,50		\$ 2.704.263.519,50

ADMISION EN CUMPLIMIENTO DE INDICADORES FINANCIEROS ADMISIBLE ADMISIBLE

*Rafael Enrique Aranzález García*  
**RAFAEL ENRIQUE ARANZÁLEZ GARCÍA**  
 Jefe División de Recursos Financieros

Revisó: Jesús Alvaro Mahecha Rangel

Elaboró GUSTAVO DIAZ

UNIVERSIDAD DISTRITAL FRANCISCO JOSÉ DE CALDAS  
VICERRECTORÍA ADMINISTRATIVA Y FINANCIERA  
CONVOCATORIA PÚBLICA No.004 DE 2013  
PRIMERA EVALUACIÓN DE ADMISIBILIDAD  
DOCUMENTOS FINANCIEROS  
MAYO 10 2013

CONDICIONES ESTABLECIDAS EN LOS TÉRMINOS DE REFERENCIA	
INDICADOR	
Razón Corriente $\geq$ A 2.0 Veces	
Endeudamiento $\leq$ A 50%	
Capital de Trabajo $\geq$ 50% del Valor del Presupuesto Oficial	

PRESUPUESTO OFICIAL  
VALOR DE LA OFERTA

ITEM	INDICADORES FINANCIEROS CALCULADOS

RAZÓN CORRIENTE	
1	Razón Corriente $\geq$ A 2.0 Veces

ENDEUDAMIENTO	
2	Endeudamiento $\leq$ A 50%

CAPITAL DE TRABAJO	
3	Capital de Trabajo $\geq$ 50% del Valor del Presupuesto Oficial

ADMISION EN CUMPLIMIENTO DE INDICADORES FINANCIEROS

  
RAFAEL ENRIQUE ARANZALEZ GARCIA  
Jefe División de Recursos Financieros

Revisó: Jesús Avaro Mahecha Rangel

Elaboró GUSTAVO DIAZ



UNIVERSIDAD DISTRITAL FRANCISCO JOSÉ DE CALDAS  
 VICERRECTORIA ADMINISTRATIVA Y FINANCIERA  
 CONVOCATORIA PÚBLICA No. 041 DE 2013  
 PRUEBA EVALUACIÓN DE ADMISIBILIDAD  
 DOCUMENTOS FINANCIEROS  
 MAYO 10 2013



INDICADOR	CONDICIONES ESTABLECIDAS EN LOS TÉRMINOS DE REFERENCIA
Razón Corriente	** A. 2.0 veces
Endeudamiento	** A. 50%
Capital de Trabajo	** 50% del Valor del Presupuesto Oficial

\$ 488 527 839.00  
 \$ 388 789 240.00

PRESUPUESTO OFICIAL  
 VALOR DE LA OFERTA

ITEM	INDICADORES FINANCIEROS CALCULADOS		EMPRESA PROPONENTE		EMPRESA PROPONENTE		UNION TEMPORAL DISTRITAL 2013							
	DUCON S.A.	NIME LTDA	MT	830082792	MT	830082792	CUMPLIMIENTO	CUMPLIMIENTO						
PORCENTAJE		51%	SI	NO	OSERV.	PORCENTAJE	SI	NO	OSERV.	PORCENTAJE	SI	NO	OSERV.	
<b>RAZÓN CORRIENTE</b>														
1	Razón Corriente ** A. 2.0 veces	\$ 10 551 198 000.00 \$ 5 680 894 000.00	1.92	X		\$ 243 973 182.06 \$ 73 759 143.00	3.31	X		Activo Corriente Pasivo Corriente	\$ 5 500 657 639.50 \$ 2 836 415 500.07	2.80	X	
<b>ENDEUDAMIENTO</b>														
2	Endeudamiento ** A. 50%	\$ 7 660 281 000.00 \$ 11 568 719 000.00	66%	X		\$ 73 759 143.00 \$ 250 094 099.73	30%	X		Pasivo Total Activo Total	\$ 4 080 107 880.07 \$ 5 990 482 798.87	69%	X	
<b>CAPITAL DE TRABAJO</b>														
3	Capital de Trabajo ** 50% del Valor del Presupuesto Oficial	\$ 5 551 198 000.00 \$ 5 400 894 000.00 \$ 5 488 527 839.00	\$ 5 080 504 000.00	X		\$ 243 973 182.06 \$ 73 759 143.00 \$ 5 488 527 039.00	\$ 170 174 039.86	X		Activo Corriente Pasivo Corriente Pasivo Oficial	\$ 5 500 657 639.50 \$ 2 836 415 500.07 \$ 5 488 527 039.00	\$ 2 684 242 319.43	X	
<b>ADHERENCIA EN CUMPLIMIENTO DE INDICADORES FINANCIEROS</b>														
NO ADECUABLE														

*Rafael Enrique Arango*  
 RAFAEL ENRIQUE ARANGO GARCIA  
 Jefe División de Recursos Financieros

Revisó: Jesús Alvaro Mahecha Rangel  
 Elaboró: GUSTAVO DIAZ

UNIVERSIDAD DISTRITAL FRANCISCO JOSÉ DE CALDAS  
 VICERRECTORÍA ADMINISTRATIVA Y FINANCIERA  
 CONVOCATORIA PÚBLICA No. 094 DE 2013  
 PRIMERA EVALUACIÓN DE ADMISIBILIDAD  
 DOCUMENTOS FINANCIEROS  
 MAYO 08 2013



CONDICIONES ESTABLECIDAS EN LOS TÉRMINOS DE REFERENCIA	
INDICADOR	
Razon Corriente	>= A 2.0 veces
Endeudamiento	<= A 50%
Capital de Trabajo	>= 50% del Valor del Presupuesto Oficial

PRELUPUESTO OFICIAL  
 VALOR DE LA OFERTA

\$ 400.527.030.00  
 \$ 395.830.334.00

ITEM	INDICADORES FINANCIEROS CALCULADOS	EMPRESA	
		MT	CUB
<b>INDUSTRIAS</b>			
PORCENTAJE			
NO OBSERV.			
RAZÓN CORRIENTE			
1	Razon Corriente >= A 2.0 veces	\$ 18.569.664.483.46	\$ 18.454.762.794.47
ENDEUDAMIENTO			
2	Endeudamiento <= A 50%	\$ 15.985.044.884.92	\$ 36.869.313.258.60
CAPITAL DE TRABAJO			
3	Capital de Trabajo >= 50% del Valor del Presupuesto Oficial	\$ 18.569.664.483.46	\$ 18.454.762.794.47
		\$ 5.400.527.030.00	
ADMISION EN CUMPLIMIENTO DE INDICADORES FINANCIEROS			
		A21	

Revisó: Jesús Alvaro Mahecha Rangel

Elaboró GUSTAVO DIAZ

RAFAEL EMILIOQUE AU  
 Jefe División de Recursos

UNIVERSIDAD DISTRICTAL FRANCISCO JOSÉ DE CALDAS  
 VICERRECTORÍA ADMINISTRATIVA Y FINANCIERA  
 CONVOCATORIA PÚBLICA No. 084 DE 2013  
 PRIMERA EVALUACIÓN DE ADMISIBILIDAD  
 DOCUMENTOS FINANCIEROS  
 MAYO 16 2013

INDICADOR	CONDICIONES ESTABLECIDAS EN LOS TÉRMINOS DE REFERENCIA
Razón Corriente	>= A 2.0 Vezes
Endeudamiento	<= A 50%
Capital de Trabajo	>= 50% del Presupuesto Oficial

PRESUPUESTO OFICIAL: \$ 488.527.000,00  
 VALOR DE LA OFERTA: \$ 304.312.000,00

ITEM	INDICADORES FINANCIEROS CALCULADOS		EMPRESA PROPONENTE		EMPRESA PROPONENTE		EMPRESA PROPONENTE		EMPRESA PROPONENTE	
	ACTIVO CORRIENTE	PASIVO CORRIENTE	MT	97262212	MT	97262212	MT	97262212	MT	97262212
1	\$ 23.722.553.000,00	\$ 15.751.279.000,00	151	X	\$ 2.125.993.782,00	\$ 420.084.636,00	5,06	X	\$ 12.924.123.361,00	\$ 8.085.981.816,00
2	\$ 27.627.665.000,00	\$ 48.947.683.000,00	55%	X	\$ 644.064.853,00	\$ 3.141.720.091,00	21%	X	\$ 14.133.864.505,50	\$ 28.044.705.545,50
3	\$ 23.722.553.000,00	\$ 15.751.279.000,00	\$ 1.705.609.146,00	X	\$ 2.125.993.782,00	\$ 420.084.636,00	\$ 1.705.609.146,00	X	\$ 12.924.123.361,00	\$ 8.085.981.816,00
			\$ 2.704.263.519,50		\$ 5.408.527.039,00	\$ 2.704.263.519,50	\$ 2.704.263.519,50		\$ 5.408.527.039,00	\$ 2.704.263.519,50

ITEM	RAZÓN CORRIENTE		ENDEUDAMIENTO		CAPITAL DE TRABAJO		ADMISIÓN EN CUMPLIMIENTO DE INDICADORES FINANCIEROS	
	ACTIVO CORRIENTE	PASIVO CORRIENTE	ACTIVO CORRIENTE	PASIVO CORRIENTE	ACTIVO CORRIENTE	PASIVO CORRIENTE	ACTIVO CORRIENTE	PASIVO CORRIENTE
1	\$ 23.722.553.000,00	\$ 15.751.279.000,00	\$ 2.125.993.782,00	\$ 420.084.636,00	\$ 2.125.993.782,00	\$ 420.084.636,00	\$ 12.924.123.361,00	\$ 8.085.981.816,00
2	\$ 27.627.665.000,00	\$ 48.947.683.000,00	\$ 644.064.853,00	\$ 3.141.720.091,00	\$ 644.064.853,00	\$ 3.141.720.091,00	\$ 14.133.864.505,50	\$ 28.044.705.545,50
3	\$ 23.722.553.000,00	\$ 15.751.279.000,00	\$ 2.125.993.782,00	\$ 420.084.636,00	\$ 2.125.993.782,00	\$ 420.084.636,00	\$ 12.924.123.361,00	\$ 8.085.981.816,00
			\$ 5.408.527.039,00	\$ 2.704.263.519,50	\$ 5.408.527.039,00	\$ 2.704.263.519,50	\$ 5.408.527.039,00	\$ 2.704.263.519,50

RAFAEL ENRIQUE ARANZALEZ GARCIA  
 Jefe División de Recursos Financieros

Revisó: Jesús Alvaro Mahecha Rangel  
 Ebozo GUSTAVO DIAZ

UNIVERSIDAD DISTRITAL FRANCISCO JOSÉ DE CALDAS  
 VICERRECTORIA ADMINISTRATIVA Y FINANCIERA  
 CONVOCATORIA PÚBLICA No 004 DE 2013  
 PRIMERA EVALUACION DE ADMISIBILIDAD  
 DOCUMENTOS FINANCIEROS  
 MAYO 10 2013

CONDICIONES ESTABLECIDAS EN LOS TERMINOS DE REFERENCIA	
INDICADOR	
Razon Corriente ** A 2.0 Veces	
Endeudamiento ** A 50%	
Capital de Trabajo ** 50% del valor del Presupuesto Oficial	

PRESUPUESTO OFICIAL  
 VALOR DE LA OFERTA

\$ 408.527.838.00  
 \$ 381.484.148.00

ITEM	INDICADORES FINANCIEROS CALCULADOS	EMPRESA PROPOSE	
		MT	
		<b>SERVEX</b>	
		CUMPLIMIENTO	
		PORCENTAJE	
		70%	
		RESERV	
<b>RAZON CORRIENTE</b>			
1	Razon Corriente ** A 2.0 Veces	Activo Corriente	\$ 5.671.801.000.00
		Pasivo Corriente	\$ 2.861.363.000.00
<b>ENDEUDAMIENTO</b>			
2	Endeudamiento ** A 50%	Pasivo Total	\$ 4.213.966.000.00
		Activo Total	\$ 7.983.185.000.00
<b>CAPITAL DE TRABAJO</b>			
3	Capital de Trabajo ** 50% del Valor del Presupuesto Oficial	Activo Corriente	\$ 5.671.801.000.00
		Pasivo Corriente	\$ 2.861.363.000.00
		Pasivo Oficial	\$ 5.408.527.000.00
			\$ 3.8
			\$ 2.7
<b>ADMISION EN CUMPLIMIENTO DE INDICADORES FINANCIEROS</b>		<b>NO ADMISIBLE</b>	

*e.*  
 RAFAEL MARQUE ARANZALEZ  
 Jefe Division de Recursos Financieros

Revisó: Jesús Alvaro Mahecha Rangel

Emilio GUSTAVO DIAZ

UNIVERSIDAD DISTRITAL FRANCISCO JOSÉ DE CALDAS  
 VICERRECTORÍA ADMINISTRATIVA Y FINANCIERA  
 CONVOCATORIA PÚBLICA No. 004 DE 2013  
 PRIMERA EVALUACIÓN DE ADMISIBILIDAD  
 DOCUMENTOS FINANCIEROS  
 MAYO 14 2013



INDICADOR	CONDICIONES ESTABLECIDAS EN LOS TÉRMINOS DE REFERENCIA
Razón Corriente ** A. 2.0 veces	
Endeudamiento ** A. 50%	
Capital de Trabajo ** 50% de Valor de Presupuesto Oficial	

Presupuesto Oficial  
 Valor de la oferta

\$ 408.527.000,00  
 \$ 385.790.000,00

ITEM	EMPRESA PROPONENTE		EMPRESA PROPONENTE		EMPRESA PROPONENTE		EMPRESA PROPONENTE		EMPRESA PROPONENTE			
	HT	8300064758	HT	800207543	HT	800207543	HT	800207543	HT	800207543		
INDICADORES FINANCIEROS CALCULADOS		AMPLEX		VENTANAL ARKETIPO S.A.		UNION TEMPORAL CIENCIAS Y EDUCACION 004 DE 2013						
	CUMPLIMIENTO	7%	CUMPLIMIENTO	3%	CUMPLIMIENTO	3%	CUMPLIMIENTO	3%	CUMPLIMIENTO	3%	CUMPLIMIENTO	
INDICADOR	SI	NO	SI	NO	SI	NO	SI	NO	SI	NO	SI	NO
<b>RAZÓN CORRIENTE</b>												
1	Razón Corriente ** A. 2.0 veces											
	Activo Corriente	\$ 3.371.648.286,00			\$ 28.863.907.025,67				\$ 11.028.326.593,90			
	Pasivo Corriente	\$ 1.519.428.488,00		2,22	\$ 10.786.144.261,41		1,54		\$ 6.652.443.226,02			2,02
	Pasivo Total	\$ 1.801.922.953,00			\$ 25.828.937.734,14				\$ 9.033.338.107,34			
	Activo Total	\$ 7.511.192.441,00		2,4%	\$ 47.947.603.953,86		5,4%		\$ 19.642.189.364,80			33%
<b>ENDEUDAMIENTO</b>												
2	Endeudamiento ** A. 50%											
	Capital de Trabajo	\$ 3.371.648.286,00			\$ 28.863.907.025,67				\$ 11.028.326.593,90			
	Capital de Trabajo	\$ 1.519.428.488,00			\$ 10.786.144.261,41				\$ 6.652.443.226,02			
	Capital de Trabajo	\$ 5.808.527.036,00			\$ 5.808.527.036,00				\$ 5.808.527.036,00			
<b>CAPITAL DE TRABAJO</b>												
3	Capital de Trabajo ** 50% del Valor del Presupuesto Oficial											
	Capital de Trabajo	\$ 1.801.922.953,00			\$ 10.727.782.864,26				\$ 4.324.863.357,86			
	Capital de Trabajo	\$ 7.704.263.519,50			\$ 7.704.263.519,50				\$ 7.704.263.519,50			
<b>ADMISIÓN EN CUMPLIMIENTO DE INDICADORES FINANCIEROS</b>												
NO ADMISIBLE						NO ADMISIBLE						ADMISIBLE

*[Handwritten Signature]*  
 JEFFERSON ENRIQUE ARANZALEZ GARCIA  
 Jefe División de Recursos Financieros

Revisó: Jesús Alvaro Meloche Rangel  
 Eibar GUSTAVO DIAZ



UNIVERSIDAD DISTRITAL FRANCISCO JOSÉ DE CALDAS  
 VICEDIRECTORÍA ADMINISTRATIVA Y FINANCIERA  
 CONVOCATORIA PÚBLICA No. 894 DE 2013  
 PRIMERA EVALUACIÓN DE ADMISIBILIDAD  
 DOCUMENTOS FINANCIEROS  
 MAYO DE 2013

CONDICIONES ESTABLECIDAS EN LOS TÉRMINOS DE REFERENCIA	
INDICADOR	
Razon Corriente ** A 20 Veces	
Endeudamiento ** A 50%	
Capital de Trabajo ** 50% del Valor del Presupuesto Oficial	

PRESUPUESTO OFICIAL  
 VALOR DE LA OFERTA

ITEM	INDICADORES FINANCIEROS CALCULADOS		EMPRESA PROPONENTE		EMPRESA PROPONENTE		EMPRESA PROPONENTE		EMPRESA PROPONENTE																																																																																																																																																																																																							
	INDICADOR	VALOR	NT	NT	NT	NT	NT	NT	NT																																																																																																																																																																																																							
1	Razon Corriente ** A 20 Veces	5.408.527.000,00	91488772	91488772	91488772	91488772	91488772	91488772	91488772																																																																																																																																																																																																							
2	Endeudamiento ** A 50%	5.398.153.880,00	157	157	157	157	157	157	157																																																																																																																																																																																																							
3	Capital de Trabajo ** 50% del Valor del Presupuesto Oficial																																																																																																																																																																																																															
<table border="1"> <thead> <tr> <th colspan="2">INDUSTRIAL METALMADERA INMEMA LTDA</th> <th colspan="2">RAFAEL BEJARANO GUALDRON-SOLUCIONES</th> <th colspan="2">CONSORCIO DOTACION DISTRITAL</th> </tr> <tr> <th colspan="2">EMPRESA PROPONENTE</th> <th colspan="2">EMPRESA PROPONENTE</th> <th colspan="2">EMPRESA PROPONENTE</th> </tr> <tr> <th>NT</th> <th>NT</th> <th>NT</th> <th>NT</th> <th>NT</th> <th>NT</th> </tr> </thead> <tbody> <tr> <td>Activo Corriente</td> <td>\$ 3.048.863.505,00</td> <td>Activo Corriente</td> <td>\$ 8.407.029.221,00</td> <td>Activo Corriente</td> <td>\$ 4.974.271.506,00</td> </tr> <tr> <td>Pasivo Corriente</td> <td>\$ 1.624.705.323,00</td> <td>Pasivo Corriente</td> <td>\$ 2.476.591.484,00</td> <td>Pasivo Corriente</td> <td>\$ 2.052.885.451,36</td> </tr> <tr> <td><b>Ratio Corriente</b></td> <td><b>1,88</b></td> <td><b>Ratio Corriente</b></td> <td><b>3,39</b></td> <td><b>Ratio Corriente</b></td> <td><b>2,42</b></td> </tr> <tr> <td colspan="2">CUMPLIMIENTO 65%</td> <td colspan="2">CUMPLIMIENTO 35%</td> <td colspan="2">CUMPLIMIENTO 100%</td> </tr> <tr> <td colspan="2">PORCENTAJE</td> <td colspan="2">PORCENTAJE</td> <td colspan="2">PORCENTAJE</td> </tr> <tr> <td>Activo Total</td> <td>\$ 5.011.155.205,00</td> <td>Activo Total</td> <td>\$ 4.177.263.977,00</td> <td>Activo Total</td> <td>\$ 4.722.335.275,20</td> </tr> <tr> <td>Pasivo Total</td> <td>\$ 10.241.467.840,00</td> <td>Pasivo Total</td> <td>\$ 10.037.671.013,00</td> <td>Pasivo Total</td> <td>\$ 10.485.139.015,56</td> </tr> <tr> <td><b>Endeudamiento</b></td> <td><b>204%</b></td> <td><b>Endeudamiento</b></td> <td><b>240%</b></td> <td><b>Endeudamiento</b></td> <td><b>222%</b></td> </tr> <tr> <td colspan="2">CUMPLIMIENTO 40%</td> <td colspan="2">CUMPLIMIENTO 30%</td> <td colspan="2">CUMPLIMIENTO 21%</td> </tr> <tr> <td colspan="2">PORCENTAJE</td> <td colspan="2">PORCENTAJE</td> <td colspan="2">PORCENTAJE</td> </tr> <tr> <td>Activo Corriente</td> <td>\$ 3.048.863.505,00</td> <td>Activo Corriente</td> <td>\$ 8.407.029.221,00</td> <td>Activo Corriente</td> <td>\$ 4.974.271.506,00</td> </tr> <tr> <td>Pasivo Corriente</td> <td>\$ 1.624.705.323,00</td> <td>Pasivo Corriente</td> <td>\$ 2.476.591.484,00</td> <td>Pasivo Corriente</td> <td>\$ 2.052.885.451,36</td> </tr> <tr> <td><b>Ratio Corriente</b></td> <td><b>1,88</b></td> <td><b>Ratio Corriente</b></td> <td><b>3,39</b></td> <td><b>Ratio Corriente</b></td> <td><b>2,42</b></td> </tr> <tr> <td colspan="2">CUMPLIMIENTO 65%</td> <td colspan="2">CUMPLIMIENTO 35%</td> <td colspan="2">CUMPLIMIENTO 100%</td> </tr> <tr> <td colspan="2">PORCENTAJE</td> <td colspan="2">PORCENTAJE</td> <td colspan="2">PORCENTAJE</td> </tr> <tr> <td>Activo Total</td> <td>\$ 5.011.155.205,00</td> <td>Activo Total</td> <td>\$ 4.177.263.977,00</td> <td>Activo Total</td> <td>\$ 4.722.335.275,20</td> </tr> <tr> <td>Pasivo Total</td> <td>\$ 10.241.467.840,00</td> <td>Pasivo Total</td> <td>\$ 10.037.671.013,00</td> <td>Pasivo Total</td> <td>\$ 10.485.139.015,56</td> </tr> <tr> <td><b>Endeudamiento</b></td> <td><b>204%</b></td> <td><b>Endeudamiento</b></td> <td><b>240%</b></td> <td><b>Endeudamiento</b></td> <td><b>222%</b></td> </tr> <tr> <td colspan="2">CUMPLIMIENTO 40%</td> <td colspan="2">CUMPLIMIENTO 30%</td> <td colspan="2">CUMPLIMIENTO 21%</td> </tr> <tr> <td colspan="2">PORCENTAJE</td> <td colspan="2">PORCENTAJE</td> <td colspan="2">PORCENTAJE</td> </tr> <tr> <td>Activo Corriente</td> <td>\$ 3.048.863.505,00</td> <td>Activo Corriente</td> <td>\$ 8.407.029.221,00</td> <td>Activo Corriente</td> <td>\$ 4.974.271.506,00</td> </tr> <tr> <td>Pasivo Corriente</td> <td>\$ 1.624.705.323,00</td> <td>Pasivo Corriente</td> <td>\$ 2.476.591.484,00</td> <td>Pasivo Corriente</td> <td>\$ 2.052.885.451,36</td> </tr> <tr> <td><b>Ratio Corriente</b></td> <td><b>1,88</b></td> <td><b>Ratio Corriente</b></td> <td><b>3,39</b></td> <td><b>Ratio Corriente</b></td> <td><b>2,42</b></td> </tr> <tr> <td colspan="2">CUMPLIMIENTO 65%</td> <td colspan="2">CUMPLIMIENTO 35%</td> <td colspan="2">CUMPLIMIENTO 100%</td> </tr> <tr> <td colspan="2">PORCENTAJE</td> <td colspan="2">PORCENTAJE</td> <td colspan="2">PORCENTAJE</td> </tr> <tr> <td>Activo Total</td> <td>\$ 5.011.155.205,00</td> <td>Activo Total</td> <td>\$ 4.177.263.977,00</td> <td>Activo Total</td> <td>\$ 4.722.335.275,20</td> </tr> <tr> <td>Pasivo Total</td> <td>\$ 10.241.467.840,00</td> <td>Pasivo Total</td> <td>\$ 10.037.671.013,00</td> <td>Pasivo Total</td> <td>\$ 10.485.139.015,56</td> </tr> <tr> <td><b>Endeudamiento</b></td> <td><b>204%</b></td> <td><b>Endeudamiento</b></td> <td><b>240%</b></td> <td><b>Endeudamiento</b></td> <td><b>222%</b></td> </tr> <tr> <td colspan="2">CUMPLIMIENTO 40%</td> <td colspan="2">CUMPLIMIENTO 30%</td> <td colspan="2">CUMPLIMIENTO 21%</td> </tr> <tr> <td colspan="2">PORCENTAJE</td> <td colspan="2">PORCENTAJE</td> <td colspan="2">PORCENTAJE</td> </tr> </tbody> </table>											INDUSTRIAL METALMADERA INMEMA LTDA		RAFAEL BEJARANO GUALDRON-SOLUCIONES		CONSORCIO DOTACION DISTRITAL		EMPRESA PROPONENTE		EMPRESA PROPONENTE		EMPRESA PROPONENTE		NT	NT	NT	NT	NT	NT	Activo Corriente	\$ 3.048.863.505,00	Activo Corriente	\$ 8.407.029.221,00	Activo Corriente	\$ 4.974.271.506,00	Pasivo Corriente	\$ 1.624.705.323,00	Pasivo Corriente	\$ 2.476.591.484,00	Pasivo Corriente	\$ 2.052.885.451,36	<b>Ratio Corriente</b>	<b>1,88</b>	<b>Ratio Corriente</b>	<b>3,39</b>	<b>Ratio Corriente</b>	<b>2,42</b>	CUMPLIMIENTO 65%		CUMPLIMIENTO 35%		CUMPLIMIENTO 100%		PORCENTAJE		PORCENTAJE		PORCENTAJE		Activo Total	\$ 5.011.155.205,00	Activo Total	\$ 4.177.263.977,00	Activo Total	\$ 4.722.335.275,20	Pasivo Total	\$ 10.241.467.840,00	Pasivo Total	\$ 10.037.671.013,00	Pasivo Total	\$ 10.485.139.015,56	<b>Endeudamiento</b>	<b>204%</b>	<b>Endeudamiento</b>	<b>240%</b>	<b>Endeudamiento</b>	<b>222%</b>	CUMPLIMIENTO 40%		CUMPLIMIENTO 30%		CUMPLIMIENTO 21%		PORCENTAJE		PORCENTAJE		PORCENTAJE		Activo Corriente	\$ 3.048.863.505,00	Activo Corriente	\$ 8.407.029.221,00	Activo Corriente	\$ 4.974.271.506,00	Pasivo Corriente	\$ 1.624.705.323,00	Pasivo Corriente	\$ 2.476.591.484,00	Pasivo Corriente	\$ 2.052.885.451,36	<b>Ratio Corriente</b>	<b>1,88</b>	<b>Ratio Corriente</b>	<b>3,39</b>	<b>Ratio Corriente</b>	<b>2,42</b>	CUMPLIMIENTO 65%		CUMPLIMIENTO 35%		CUMPLIMIENTO 100%		PORCENTAJE		PORCENTAJE		PORCENTAJE		Activo Total	\$ 5.011.155.205,00	Activo Total	\$ 4.177.263.977,00	Activo Total	\$ 4.722.335.275,20	Pasivo Total	\$ 10.241.467.840,00	Pasivo Total	\$ 10.037.671.013,00	Pasivo Total	\$ 10.485.139.015,56	<b>Endeudamiento</b>	<b>204%</b>	<b>Endeudamiento</b>	<b>240%</b>	<b>Endeudamiento</b>	<b>222%</b>	CUMPLIMIENTO 40%		CUMPLIMIENTO 30%		CUMPLIMIENTO 21%		PORCENTAJE		PORCENTAJE		PORCENTAJE		Activo Corriente	\$ 3.048.863.505,00	Activo Corriente	\$ 8.407.029.221,00	Activo Corriente	\$ 4.974.271.506,00	Pasivo Corriente	\$ 1.624.705.323,00	Pasivo Corriente	\$ 2.476.591.484,00	Pasivo Corriente	\$ 2.052.885.451,36	<b>Ratio Corriente</b>	<b>1,88</b>	<b>Ratio Corriente</b>	<b>3,39</b>	<b>Ratio Corriente</b>	<b>2,42</b>	CUMPLIMIENTO 65%		CUMPLIMIENTO 35%		CUMPLIMIENTO 100%		PORCENTAJE		PORCENTAJE		PORCENTAJE		Activo Total	\$ 5.011.155.205,00	Activo Total	\$ 4.177.263.977,00	Activo Total	\$ 4.722.335.275,20	Pasivo Total	\$ 10.241.467.840,00	Pasivo Total	\$ 10.037.671.013,00	Pasivo Total	\$ 10.485.139.015,56	<b>Endeudamiento</b>	<b>204%</b>	<b>Endeudamiento</b>	<b>240%</b>	<b>Endeudamiento</b>	<b>222%</b>	CUMPLIMIENTO 40%		CUMPLIMIENTO 30%		CUMPLIMIENTO 21%		PORCENTAJE		PORCENTAJE		PORCENTAJE	
INDUSTRIAL METALMADERA INMEMA LTDA		RAFAEL BEJARANO GUALDRON-SOLUCIONES		CONSORCIO DOTACION DISTRITAL																																																																																																																																																																																																												
EMPRESA PROPONENTE		EMPRESA PROPONENTE		EMPRESA PROPONENTE																																																																																																																																																																																																												
NT	NT	NT	NT	NT	NT																																																																																																																																																																																																											
Activo Corriente	\$ 3.048.863.505,00	Activo Corriente	\$ 8.407.029.221,00	Activo Corriente	\$ 4.974.271.506,00																																																																																																																																																																																																											
Pasivo Corriente	\$ 1.624.705.323,00	Pasivo Corriente	\$ 2.476.591.484,00	Pasivo Corriente	\$ 2.052.885.451,36																																																																																																																																																																																																											
<b>Ratio Corriente</b>	<b>1,88</b>	<b>Ratio Corriente</b>	<b>3,39</b>	<b>Ratio Corriente</b>	<b>2,42</b>																																																																																																																																																																																																											
CUMPLIMIENTO 65%		CUMPLIMIENTO 35%		CUMPLIMIENTO 100%																																																																																																																																																																																																												
PORCENTAJE		PORCENTAJE		PORCENTAJE																																																																																																																																																																																																												
Activo Total	\$ 5.011.155.205,00	Activo Total	\$ 4.177.263.977,00	Activo Total	\$ 4.722.335.275,20																																																																																																																																																																																																											
Pasivo Total	\$ 10.241.467.840,00	Pasivo Total	\$ 10.037.671.013,00	Pasivo Total	\$ 10.485.139.015,56																																																																																																																																																																																																											
<b>Endeudamiento</b>	<b>204%</b>	<b>Endeudamiento</b>	<b>240%</b>	<b>Endeudamiento</b>	<b>222%</b>																																																																																																																																																																																																											
CUMPLIMIENTO 40%		CUMPLIMIENTO 30%		CUMPLIMIENTO 21%																																																																																																																																																																																																												
PORCENTAJE		PORCENTAJE		PORCENTAJE																																																																																																																																																																																																												
Activo Corriente	\$ 3.048.863.505,00	Activo Corriente	\$ 8.407.029.221,00	Activo Corriente	\$ 4.974.271.506,00																																																																																																																																																																																																											
Pasivo Corriente	\$ 1.624.705.323,00	Pasivo Corriente	\$ 2.476.591.484,00	Pasivo Corriente	\$ 2.052.885.451,36																																																																																																																																																																																																											
<b>Ratio Corriente</b>	<b>1,88</b>	<b>Ratio Corriente</b>	<b>3,39</b>	<b>Ratio Corriente</b>	<b>2,42</b>																																																																																																																																																																																																											
CUMPLIMIENTO 65%		CUMPLIMIENTO 35%		CUMPLIMIENTO 100%																																																																																																																																																																																																												
PORCENTAJE		PORCENTAJE		PORCENTAJE																																																																																																																																																																																																												
Activo Total	\$ 5.011.155.205,00	Activo Total	\$ 4.177.263.977,00	Activo Total	\$ 4.722.335.275,20																																																																																																																																																																																																											
Pasivo Total	\$ 10.241.467.840,00	Pasivo Total	\$ 10.037.671.013,00	Pasivo Total	\$ 10.485.139.015,56																																																																																																																																																																																																											
<b>Endeudamiento</b>	<b>204%</b>	<b>Endeudamiento</b>	<b>240%</b>	<b>Endeudamiento</b>	<b>222%</b>																																																																																																																																																																																																											
CUMPLIMIENTO 40%		CUMPLIMIENTO 30%		CUMPLIMIENTO 21%																																																																																																																																																																																																												
PORCENTAJE		PORCENTAJE		PORCENTAJE																																																																																																																																																																																																												
Activo Corriente	\$ 3.048.863.505,00	Activo Corriente	\$ 8.407.029.221,00	Activo Corriente	\$ 4.974.271.506,00																																																																																																																																																																																																											
Pasivo Corriente	\$ 1.624.705.323,00	Pasivo Corriente	\$ 2.476.591.484,00	Pasivo Corriente	\$ 2.052.885.451,36																																																																																																																																																																																																											
<b>Ratio Corriente</b>	<b>1,88</b>	<b>Ratio Corriente</b>	<b>3,39</b>	<b>Ratio Corriente</b>	<b>2,42</b>																																																																																																																																																																																																											
CUMPLIMIENTO 65%		CUMPLIMIENTO 35%		CUMPLIMIENTO 100%																																																																																																																																																																																																												
PORCENTAJE		PORCENTAJE		PORCENTAJE																																																																																																																																																																																																												
Activo Total	\$ 5.011.155.205,00	Activo Total	\$ 4.177.263.977,00	Activo Total	\$ 4.722.335.275,20																																																																																																																																																																																																											
Pasivo Total	\$ 10.241.467.840,00	Pasivo Total	\$ 10.037.671.013,00	Pasivo Total	\$ 10.485.139.015,56																																																																																																																																																																																																											
<b>Endeudamiento</b>	<b>204%</b>	<b>Endeudamiento</b>	<b>240%</b>	<b>Endeudamiento</b>	<b>222%</b>																																																																																																																																																																																																											
CUMPLIMIENTO 40%		CUMPLIMIENTO 30%		CUMPLIMIENTO 21%																																																																																																																																																																																																												
PORCENTAJE		PORCENTAJE		PORCENTAJE																																																																																																																																																																																																												
<table border="1"> <thead> <tr> <th colspan="2">INDUSTRIAL METALMADERA INMEMA LTDA</th> <th colspan="2">RAFAEL BEJARANO GUALDRON-SOLUCIONES</th> <th colspan="2">CONSORCIO DOTACION DISTRITAL</th> </tr> <tr> <th>NT</th> <th>NT</th> <th>NT</th> <th>NT</th> <th>NT</th> <th>NT</th> </tr> </thead> <tbody> <tr> <td>Activo Corriente</td> <td>\$ 3.048.863.505,00</td> <td>Activo Corriente</td> <td>\$ 8.407.029.221,00</td> <td>Activo Corriente</td> <td>\$ 4.974.271.506,00</td> </tr> <tr> <td>Pasivo Corriente</td> <td>\$ 1.624.705.323,00</td> <td>Pasivo Corriente</td> <td>\$ 2.476.591.484,00</td> <td>Pasivo Corriente</td> <td>\$ 2.052.885.451,36</td> </tr> <tr> <td><b>Ratio Corriente</b></td> <td><b>1,88</b></td> <td><b>Ratio Corriente</b></td> <td><b>3,39</b></td> <td><b>Ratio Corriente</b></td> <td><b>2,42</b></td> </tr> <tr> <td colspan="2">CUMPLIMIENTO 65%</td> <td colspan="2">CUMPLIMIENTO 35%</td> <td colspan="2">CUMPLIMIENTO 100%</td> </tr> <tr> <td colspan="2">PORCENTAJE</td> <td colspan="2">PORCENTAJE</td> <td colspan="2">PORCENTAJE</td> </tr> <tr> <td>Activo Total</td> <td>\$ 5.011.155.205,00</td> <td>Activo Total</td> <td>\$ 4.177.263.977,00</td> <td>Activo Total</td> <td>\$ 4.722.335.275,20</td> </tr> <tr> <td>Pasivo Total</td> <td>\$ 10.241.467.840,00</td> <td>Pasivo Total</td> <td>\$ 10.037.671.013,00</td> <td>Pasivo Total</td> <td>\$ 10.485.139.015,56</td> </tr> <tr> <td><b>Endeudamiento</b></td> <td><b>204%</b></td> <td><b>Endeudamiento</b></td> <td><b>240%</b></td> <td><b>Endeudamiento</b></td> <td><b>222%</b></td> </tr> <tr> <td colspan="2">CUMPLIMIENTO 40%</td> <td colspan="2">CUMPLIMIENTO 30%</td> <td colspan="2">CUMPLIMIENTO 21%</td> </tr> <tr> <td colspan="2">PORCENTAJE</td> <td colspan="2">PORCENTAJE</td> <td colspan="2">PORCENTAJE</td> </tr> </tbody> </table>											INDUSTRIAL METALMADERA INMEMA LTDA		RAFAEL BEJARANO GUALDRON-SOLUCIONES		CONSORCIO DOTACION DISTRITAL		NT	NT	NT	NT	NT	NT	Activo Corriente	\$ 3.048.863.505,00	Activo Corriente	\$ 8.407.029.221,00	Activo Corriente	\$ 4.974.271.506,00	Pasivo Corriente	\$ 1.624.705.323,00	Pasivo Corriente	\$ 2.476.591.484,00	Pasivo Corriente	\$ 2.052.885.451,36	<b>Ratio Corriente</b>	<b>1,88</b>	<b>Ratio Corriente</b>	<b>3,39</b>	<b>Ratio Corriente</b>	<b>2,42</b>	CUMPLIMIENTO 65%		CUMPLIMIENTO 35%		CUMPLIMIENTO 100%		PORCENTAJE		PORCENTAJE		PORCENTAJE		Activo Total	\$ 5.011.155.205,00	Activo Total	\$ 4.177.263.977,00	Activo Total	\$ 4.722.335.275,20	Pasivo Total	\$ 10.241.467.840,00	Pasivo Total	\$ 10.037.671.013,00	Pasivo Total	\$ 10.485.139.015,56	<b>Endeudamiento</b>	<b>204%</b>	<b>Endeudamiento</b>	<b>240%</b>	<b>Endeudamiento</b>	<b>222%</b>	CUMPLIMIENTO 40%		CUMPLIMIENTO 30%		CUMPLIMIENTO 21%		PORCENTAJE		PORCENTAJE		PORCENTAJE																																																																																																																															
INDUSTRIAL METALMADERA INMEMA LTDA		RAFAEL BEJARANO GUALDRON-SOLUCIONES		CONSORCIO DOTACION DISTRITAL																																																																																																																																																																																																												
NT	NT	NT	NT	NT	NT																																																																																																																																																																																																											
Activo Corriente	\$ 3.048.863.505,00	Activo Corriente	\$ 8.407.029.221,00	Activo Corriente	\$ 4.974.271.506,00																																																																																																																																																																																																											
Pasivo Corriente	\$ 1.624.705.323,00	Pasivo Corriente	\$ 2.476.591.484,00	Pasivo Corriente	\$ 2.052.885.451,36																																																																																																																																																																																																											
<b>Ratio Corriente</b>	<b>1,88</b>	<b>Ratio Corriente</b>	<b>3,39</b>	<b>Ratio Corriente</b>	<b>2,42</b>																																																																																																																																																																																																											
CUMPLIMIENTO 65%		CUMPLIMIENTO 35%		CUMPLIMIENTO 100%																																																																																																																																																																																																												
PORCENTAJE		PORCENTAJE		PORCENTAJE																																																																																																																																																																																																												
Activo Total	\$ 5.011.155.205,00	Activo Total	\$ 4.177.263.977,00	Activo Total	\$ 4.722.335.275,20																																																																																																																																																																																																											
Pasivo Total	\$ 10.241.467.840,00	Pasivo Total	\$ 10.037.671.013,00	Pasivo Total	\$ 10.485.139.015,56																																																																																																																																																																																																											
<b>Endeudamiento</b>	<b>204%</b>	<b>Endeudamiento</b>	<b>240%</b>	<b>Endeudamiento</b>	<b>222%</b>																																																																																																																																																																																																											
CUMPLIMIENTO 40%		CUMPLIMIENTO 30%		CUMPLIMIENTO 21%																																																																																																																																																																																																												
PORCENTAJE		PORCENTAJE		PORCENTAJE																																																																																																																																																																																																												

*Rafael Bejarano*  
 RAFAEL BEJARANO ARANZALEZ GARCIA  
 Jefe División de Recursos Financieros

Revisó: Jesús Alvaro Mahecha Rangel  
 Eneko GUSTAVO DIAZ